



ワン

環境対策型洗剤

ケセル

1

天然由来成分配合・生分解性

これ一本で
プロの洗浄力!

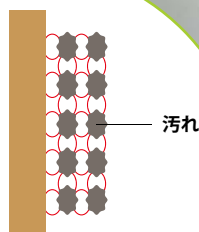


ABC shokai

ロングセラー洗浄剤

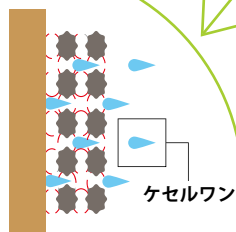


汚れを



汚れはチェーン状に繋がって付着しています。

浮かせて



ケセルワンはこの微細な隙間に入り込み連結を破壊します。

落とす



連結が破壊されたことで微粒子が浮き立ち剥離します。

プロ仕様の強力な

ケセルワン 1 汚れ除去のメカニズム

ケセルワンの主成分である天然由来成分「テルペノイド」は、一般的な溶剤型洗浄剤が汚れを溶解させるのと違い、さまざまな汚れの主成分である油分(石油系成分)を分解剥離させることによって、汚れの除去を容易にします。汚れを引き延ばしたり、再付着させる可能性が低いので少量での洗浄を可能にしました。また、芳香族系有機溶剤(シンナー類)を原料として使用していないため、下地への影響を最小限に抑えることができます。さらに、生分解するため、洗浄水の環境への影響も非常に小さくなります。

Before



After

抜群の洗浄力


油污れ、粘着剤、ゴム系接着剤など、落としにくいさまざまな汚れに、抜群の洗浄力を発揮する画期的な洗浄剤です。汚れの表面に塗布することで、汚れにすばやく浸透し、汚れを浮かせ除去することができます。下地への影響も少なく汚れをきれいに落とせます。

※発泡ウレタンや接着剤は硬化前の洗浄にご使用ください。

安全・安心の成分

天然由来成分「テルペノイド※」を主成分とした環境にやさしい生分解性の洗浄剤です。人体に有害な芳香族系有機溶剤（シンナー類）を原料として使用しておりませんので臭いがほとんどありません。安心してご使用ください。

※テルペノイドは松の木の根から抽出した天然由来成分です。



洗浄力でさまざまな用途にこれ1本でお応えします。

ワン
ケセル
Line up

エアゾール
タイプ



KSR-300

いつでも手軽に使えるエアゾールタイプ。最大使用可能面積18㎡と使いごたえも充分。最も人気の高いスタンダードタイプです。

内容量	300mL
最大使用可能面積※	18㎡
付属品	ガス抜きキャップ付き
入り数	12本/ケース入り
高圧ガス	LPG
JANコード	



リキッド
タイプ



KSR-P01

広い範囲の汚れに有効なリキッドタイプ。最大使用可能面積100㎡と専門業者の方も納得の容量で、移し替えも可能です。

内容量	1L
最大使用可能面積※	100㎡
入り数	5缶/ケース入り
JANコード	



大容量
タイプ



KSR-P18

18L缶入りの大容量タイプ。最大使用可能面積はなんと1缶で1,800㎡。工場などのメンテナンスに最適です。

内容量	18L
最大使用可能面積※	1,800㎡
入り数	1缶
JANコード	



※最大使用可能面積は焼き付け塗装された金属面にラッカースプレーを吹き付け（下地が見えなくなる程度）、4㎡除去した時の使用量を目安に換算しています。

■付着物判定結果

付着物	判定	試験下地	備考
ラッカースプレー	○	金属・窯業系サイディング・塗装面	
クレヨン	○		
色鉛筆	○	ビニールクロス・木質フローリング	
マジックインキ	○		
木工用接着剤	硬化前	木質フローリング	10分程度の 漬け置きが必要
	硬化後		
合成ゴム系接着剤	硬化前	木質フローリング	10分程度の 漬け置きが必要
	硬化後		
ウレタン系接着剤	硬化前	アルミサッシ等の金属面	30分程度の 漬け置きが必要
	硬化後		
発泡ウレタン	硬化前	アルミサッシ等の金属面	軟化は可能
	硬化後		
シリコンコーキング	硬化前		
	硬化後		
プチルテープ	○	ステンレス配管等の金属面	ヘラ併用
ヒールマーク	○	クッションフロア・木質フローリング	

※ラッカースプレーなど溶剤系の汚れは、その成分によりすでに下地が侵されている場合がありますので、汚れが落ちても跡が残っていることがあります。
 ※○が付いている汚れでも、付着した期間や下地によって落ちない場合があります。

■下地別対応表

下地	対応	備考	
ビニールクロス	○	柄物にも対応	
フローリング	○	WAXを除去	
金属類	ステンレス	○	
	ガルバニウム	○	
	アルミ	○	
プラスチック類	塩ビ	△	可塑性の多い物については膨潤する可能性あり
	エポキシ	○	
	アクリル	○	
塗装面	板金塗装	○	
	窯業系サイディング	△	塗装を除去してしまう可能性あり
	ペンキ塗り	△	付着物同様に塗装を除去
クッションフロア	○	WAXを除去	

※土壁、しっくい、紙、壁紙、布、革など染み込みやすい素材やうすし塗り、ニス塗り面、ワックス掛け面などには使用しないでください。
 ※表記中の対応につきましては自社規格の試験における判定であり、保証するものではありません。○△が付いている下地でも、状態によって変色・退色・膨潤する可能性がありますので、必ず目立たない所でテストしてからご使用ください。
 また、表記にない条件でのご使用に関しましても、必ず確認のうえでご使用ください。

ご使用方法

あらかじめ使用する素材の目立たないところでテストをし、
下地に影響がないことを必ず確認してください。

KSR-300

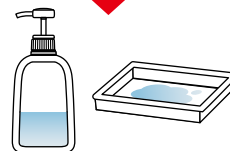


ご使用前に缶をよく振ってください。



落としたい面から5~10cm程度離して
吐出ボタンを押し、スプレーしてください。

KSR-P01/KSR-P18



ディスペンサーボトルに移すか
パレットに入れウェスなどに
染み込ませて汚れに塗布してください。
※缶からプラスチック容器に移した場合は
できるだけ早くお使いください。



汚れが浮き上がってきたら
ウェスや布で拭き取ってください。



水拭きをし、よく拭き取ってください。
汚れが落ちにくい場合は、同じ作業をもう一度繰り返してください。

<ご注意>

- 体質によりかぶれることがあるため、ご使用の際は手袋の着用をおすすめします。
- 換気をよくしてご使用ください。
- プラスチック類、タイル、塗装面、木材、化粧板などは変色することがありますので、あらかじめ本商品を使用する素材の目立たない所でテストをし、下地に影響がないことを必ず確認してください。
- レンジ等は機器の取り扱い説明書に従ってください。

第四類第二石油類 危険物等級III

ABC shokai 株式会社 エービーシー商会
 本社：〒100-0014 東京都千代田区永田町2-12-14

最新情報はオフィシャルサイトの
商品情報ページをご確認ください



商品・企業情報 東京・大阪ショールーム

| 掲載商品のお問い合わせ |

インサル事業部 info-12@abc-t.co.jp
 札幌 011-231-7909 仙台 022-791-8367 東京 03-3507-7390 名古屋 052-307-5925 大阪 06-6944-3422 福岡 092-413-9051

| その他商品のお問い合わせ | 03-3507-7040

・本カタログ記載内容の無断転載・複製・引用等はかたくお断りします。
 ・商品は仕様・色・価格など予告なく変更または販売中止となる場合がございます。

⚠ 注意：施工前に必ず各商品の注意事項をお読みのうえ、正しく安全に施工してください。

発行年月：2023年6月

2306015 KTP

6511